

LIBRIS

We know
books
Adina Grigore

Cristina Ipate-Toma

Claudia Negrițoiu

Augustina Anghel

Maria-Magdalena Nicolescu

ARTE VIZUALE ȘI ABILITĂȚI PRACTICE PENTRU CLASA a II-a

Editura Ars Libri

CUPRINS (PLANIFICAREA ANUALĂ A MATERIEI)

Nr. crt.	Săptămâna	Unitatea de învățare (2 ore/unitate)	Conținuturi/Tema plastică	Pag.
1.	I	ROADE BOGATE Evaluare inițială	1. Îmi amintesc... 2. Îmi amintesc...	3 5
2.	II	TOAMNA DARNICĂ	1. Toamna (repetiție, desen) 2. Coronița roadelor (decupare, lipire, îndoire, răsucire)	6 7
3.	III	LUMEA PLANTELOR	1. Viața unei frunze (hașurare, repetiție) 2. Crizantema (tăiere, lipire, pensulație)	8 10
4.	IV	POVEȘTEA PLANTELOR	1. Ghiveciul fermecat (lipire) 2. Copacul curcubeu (linia modulată, pensulație)	13 13
5.	V	PLANTELE DIN JURUL NOSTRU	1. Nuferi (modelare, presare, pensulație) 2. Toamna în pădure (colaj – presare, pensulație, lipire)	15 15
6.	VI	LUMEA NECUVĂNTĂTOARELOR	1. Mama și puiul (decupare, lipire) 2. Copiii din crâng – scenă din poveste (pensulație)	17 21
7.	VII	POVEȘTEA ANIMALELOR	1. Iepurele (tangram) 2. Animalul preferat (desen)	23 25
8.	VIII	ANIMALELE DIN JURUL NOSTRU	1. Documentar despre animale (vizionare, desen) 2. Curcanul (tăiere, lipire, mototolire)	26 27
9.	IX	LUMEA APELOR	1. Pe lac (2 ore)(decupare, lipire, modelare, rupere, tăiere, incizie, origami)	28
10.	X	STELUȚE DE GHEAȚĂ	1. Omul de zăpadă (decupare, pensulație, îndoire, lipire) 2. Ninge, ninge neincetat (tamponare, pensulație)	33 34
11.	XI	CĂLĂTORIA APEI	1. La patinoar (colaj-decupare, tăiere, îndoire, lipire) 2. Viețuitoarele mării (pensulație)	36 40
12.	XII	ȚINUTURI ÎNDEPĂRTATE	1. În deșert (colaj) 2. Ursul polar (decupare, pensulație, lipire)	42 44
13.	XIII	REGATUL DE GHEAȚĂ	1. Ghirlanda (înșirare) 2. Moș Crăciun (pensulație, decupare, lipire)	46 47
14.	XIV	MEDII DE VIAȚĂ	1. Felicitare de Crăciun (decupare, ștampilare, lipire) 2. Scrisoare către Moș Crăciun (caligrafie, decupare șnuruire)	50 50
15.	XV	MĂNÂNC SĂNĂTOS CRESC SĂNĂTOS	1. Chipul meu (pensulație, decupare, lipire) 2. Piramida alimentelor (desen)	53 54
16.	XVI	UN MEDIU CURAT UN CORP SĂNĂTOS	1. Coșul pentru hârtie (decupare, pensulație, lipire) 2. Camera mea (desenare, colorare)	56 59
17.	XVII	ÎN PRAG DE VACANȚĂ	1. Tablou de iarnă - Evaluare sumativă (pictură, fotografie, desen, grafică) 2. Colaj	60 62

Nr. crt.	Săptămâna	Unitatea de învățare (2 ore/unitate)	Conținuturi/Tema plastică	Pag.
18.	XVIII	SĂ FIM SĂNĂTOȘI	1. Batista (2 ore)(cusut)	63
19.	XIX	PLANETA ALBASTRĂ (TERRA)	1. Pământul (mototolire, rupere, lipire) 2. Prietenii Pământului (decupare, conturare, caligrafie, lipire)	64 65
20.	XX	BUN VENIT, PRIMĂVARĂ!	1. Primăvara (colaj- pensulație, lipire, pulverizare) 2. Felicitare pentru mama (decupare, pensulație, îndoire)	66 68
21.	XXI	CĂLĂTORIND PRIN ȚARĂ	1. Umbreluțe zburătoare (amprentare, pensulație) 2. Câmpia (pensulație, stilizare)	71 72
22.	XXII	CĂLĂTORIND PRIN ȚARĂ	1. Trenulețul (decupare, pensulație, lipire) 2. Dealul (desen, stilizare, repetiție)	73 74
23.	XXIII	CĂLĂTORIND PRIN ȚARĂ	1. Războiul de țesut (tăiere, asamblare) 2. Covorașul de la munte (țesut, tăiere)	75 75
24.	XXIV	PRINTRE STELE	1. Planetele (pensulație, cusut) 2. Racheta (decupare, tăiere, lipire)	76 77
25.	XXV	ZIUA ȘI NOAPTEA	1. Cer înstelat (pensulație) 2. O zi însoțită (pensulație, decupare, lipire)	78 80
26.	XXVI	SĂRBĂTORIM PAȘTELE	1. Coșulețul (împletire, croșetat) 2. Oul de Paște (decupare, lipire)	84 86
27.	XXVII	SIMFONIA FLORILOR	1. Păpușa (2 ore) (tăiere, croșetat, desen)	87
28.	XXVIII	HARNICI CA ALBINELE	1. Joc – paharul de prins albina (modelare, asamblare) 2. Jocul preferat (pensulație)	88 91
29.	XXIX	PARTENERI CU ELECTRICITATEA	1. Vaza (2 ore) (tăiere, pensulație)	92
30.	XXX	LUMEA SUNETELOR	1. Canarul (tăiere, asamblare, îndoire) 2. Colivia (tăiere, lipire, îndoire)	95 96
31.	XXXI	BINE AI VENIT, VARĂ!	1. Vara (pensulație) 2. Invitația (decupare, tăiere, lipire, caligrafie, pensulație)	99 100
32.	XXXII	IATĂ CE ȘTIM!	1. Costumul meu pentru carnaval (2 ore)(tăiere, pliere, asamblare)	105
33.	XXXIII	ADUNĂM ROADELE	1. Unde-mi voi petrece vacanța? Evaluare (desen, pensulație) 2. Bucuriile verii. Evaluare (colaj)	107 108
34.	XXXIV	VINE VACANȚA MARE!	1. Ariciul – suport pentru creioane (2 ore) (modelare, incizie, presare, pensulație)	109

- Amintește-ți materialele și tehnicile de lucru învățate.
- Colectează materiale din natură.

Săptămâna 1

ROADE BOGATE - Evaluare inițială

1. Îmi amintesc...



Descriptori de performanță

Suficient	Bine	Foarte bine
Recunoaște toate materialele și identifică 5-7 tehnici de lucru învățate	Recunoaște toate materialele și identifică 8-10 tehnici de lucru învățate	Recunoaște toate materialele și identifică tehnicile de lucru învățate





ROADE BOGATE - Evaluare inițială
2. Îmi amintesc...

- Realizează un colaj folosind tehnicile de lucru învățate.



- Toamna (repetiție, desen)
- Coronița roadelor (decupare, lipire, îndoire, răsucire)

1. Toamna (repetiție, desen)

- Realizează un tablou de toamnă.

Tehnici de lucru:


repetiția.

- **Materiale necesare:**

creion grafit, creioane colorate,
creioane cerate, carioci.

- **Etape de realizare:**

1. Se desenează elemente de toamnă,
folosind repetiția.

















TOAMNA DARNICĂ

2. Coronița roadelor

(decupare, lipire, îndoire, răsucire)

- Realizează coronița roadelor.
- Tehnici de lucru:
decupare, lipire, îndoire, răsucire.
- Materiale necesare:
șablon, foarfece, lipici, hârtie creponată verde.
- Etape de realizare:
 1. Se decupează fructele și legumele;
 2. Se răsucește hârtia creponată pentru a forma suportul – coroniță;
 3. Se lipesc fructele și legumele pe suportul realizat din hârtia creponată, prin îndoirea codiței.





- Viața unei frunze (hașurare, repetiție)
- Crizantema (tăiere, lipire, pensulație)

1. Viața unei frunze (hașurare, repetiție)


- **Hașurează frunzele.**
- **Tehnici de lucru:**
hașurare, repetiție.
- **Materiale necesare:**
șablon, creioane colorate, creioane cerate, carioci, riglă.
- **Etape de realizare:**
1. Se hașurează fiecare frunză în culorile corespunzătoare fiecărei etape din viața unei frunze.



Știați că... Majoritatea frunzelor cad din copaci pentru că ramurile se pregătesc pentru frigul iernii, închizându-și toate locurile de unde creșteau frunze?

LIBRIS

We know books



LUMEA PLANTELOR

2. Crizantema

(tăiere, lipire, pensulație)



- Realizează crizantema.

- Tehnici de lucru:

tăiere, lipire, pensulație.

- Materiale necesare:

rolă de hârtie, foarfece, lipici, acuarele, pensule.

- Etape de realizare:

1. Se presează rola de hârtie pe lungime;
2. Se taie rola în zece părți egale pe lățime;
3. Se pictează opt părți, pe ambele fețe, în culorile specifice crizantemelor și două părți cu verde;
4. Se lipesc cele șase părți de jur împrejurul bulinei pentru a forma crizantema;
5. Se pictează tulpina și se lipesc cele două părți verzi pentru a reprezenta frunzele.

